



Fundusze Europejskie

Zmiana FERC w związku z przeglądem śródkresowym

Rafał Sukiennik

Dyrektor Departamentu Rozwoju Cyfrowego, MFiPR



Fundusze
Europejskie



Rzeczpospolita
Polska


Dofinansowane przez
Unię Europejską





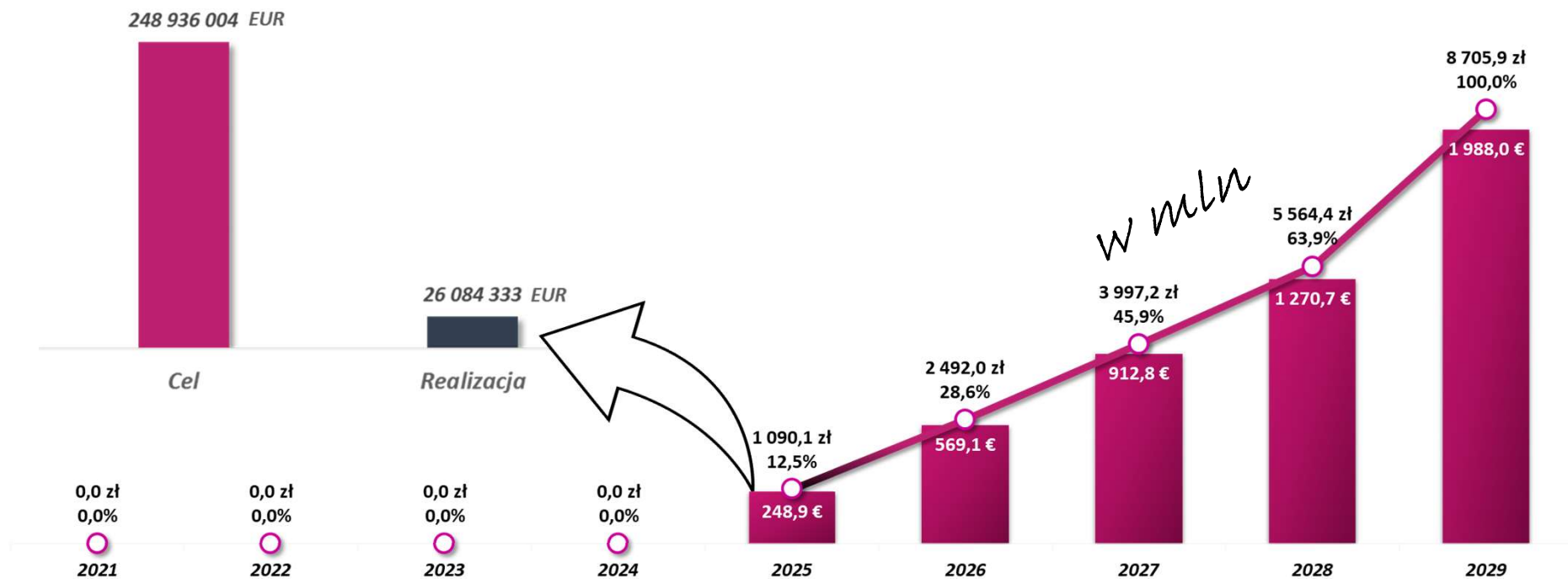
Cel przeglądu śródkresowego

art. 18 Rozporządzenia 2021/1060

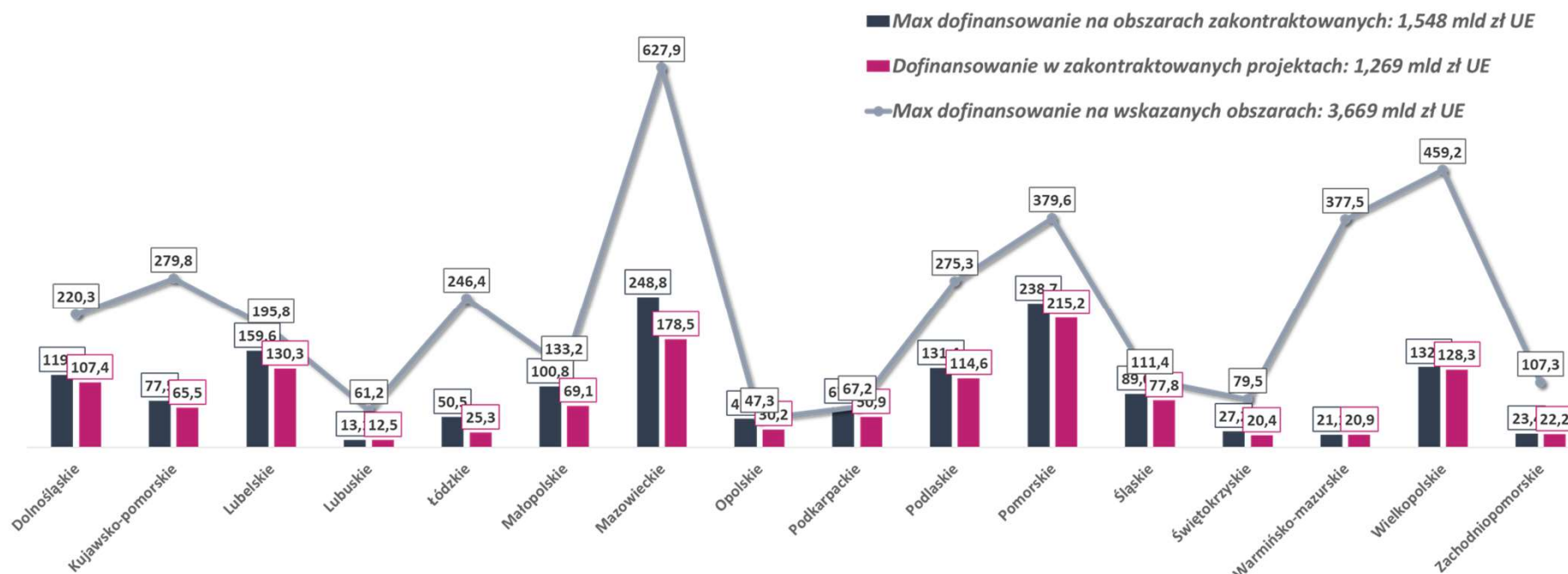
- **Cel:** analiza postępów w osiągnięciu celów pośrednich przy uwzględnieniu istotnych trudności napotkanych podczas wdrażania programu;
 - Reakcja na ww. analizę w celu zabezpieczenia alokacji i realizacji wskaźników FERC:
 - **przesunięcie alokacji finansowej** pomiędzy priorytetami
 - zmiana lub **ustanowienie nowych celów końcowych;**
 - Do **31 marca 2025 roku** – przekazanie zmienionego FERC do KE;
 - **Uzasadnienie zmiany FERC** – kolejne slajdy.
- 

Zasada N+3 FERC



































**Realizacja celu N+3 na 2025 r.
na poziomie 10,5%.**



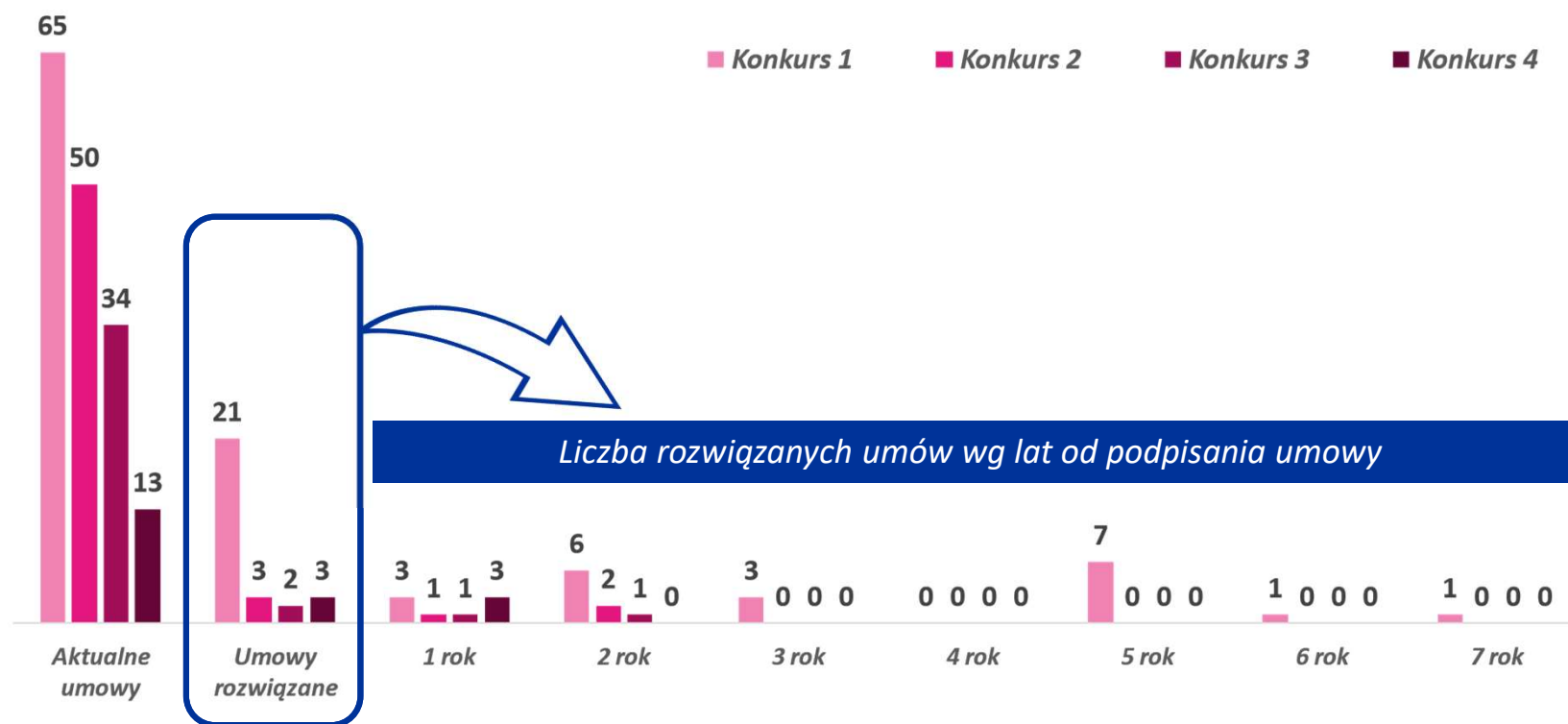
Podpisane umowy w ramach działania 1.1 FERC



Podpisane umowy w ramach działania 1.1 FERC

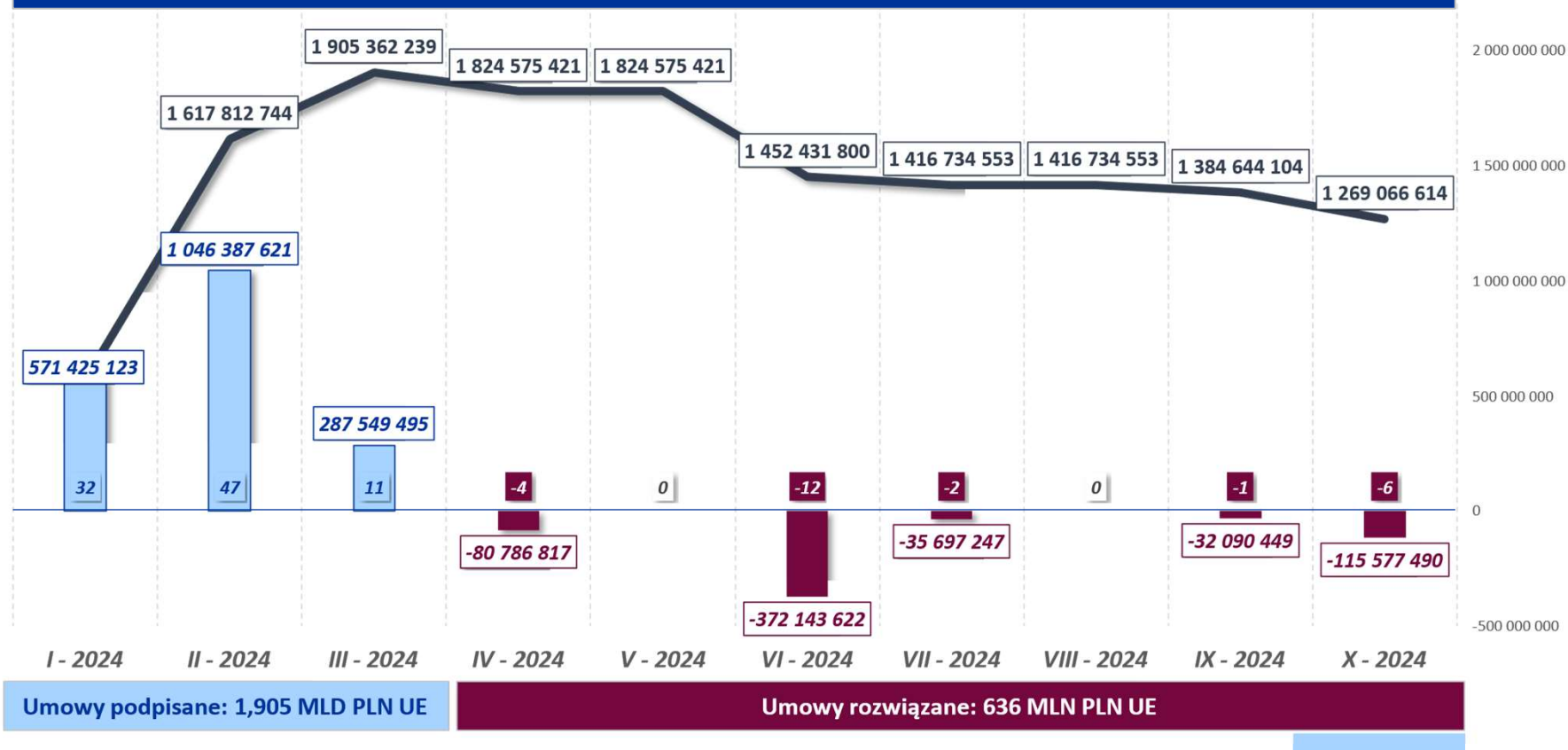
Województwo	Obszary <i>zakontraktowane</i> / wskazane	Punkty adresowe
Dolnośląskie	5 / 9 	26 868 / 49 648 54% 
Kujawsko-pomorskie	4 / 12 	11 935 / 37 934 31% 
Lubelskie	7 / 8 	30 523 / 35 526 86% 
Lubuskie	1 / 3 	2 445 / 11 374 21% 
Łódzkie	2 / 11 	10 928 / 38 321 29% 
Małopolskie	4 / 5 	23 196 / 30 072 77% 
Mazowieckie	9 / 24 	50 604 / 134 880 38% 
Opolskie	2 / 2 	12 125 / 12 125 100% 
Podkarpackie	3 / 3 	12 939 / 12 939 100% 
Podlaskie	6 / 12 	15 764 / 30 297 52% 
Pomorskie	9 / 15 	47 571 / 70 873 67% 
Śląskie	4 / 5 	17 088 / 20 070 85% 
Świętokrzyskie	1 / 4 	4 353 / 13 137 33% 
Warmińsko-mazurskie	1 / 15 	2 233 / 38 163 6% 
Wielkopolskie	5 / 18 	17 669 / 65 162 27% 
Zachodniopomorskie	2 / 6 	3 710 / 15 354 24% 
łącznie	65 / 152 43% 	289 951 / 615 875 47% 

Umowy szerokopasmowe w działaniu 1.1 POPC



Umowy podpisane w ramach działania 1.1 FERC

Umowy w realizacji: 1,269 MLD PLN UE



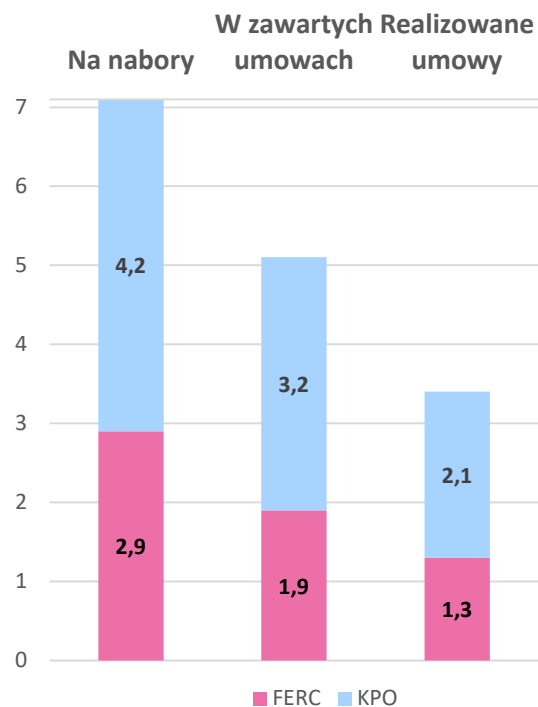


Gospodarstwa domowe w KPO

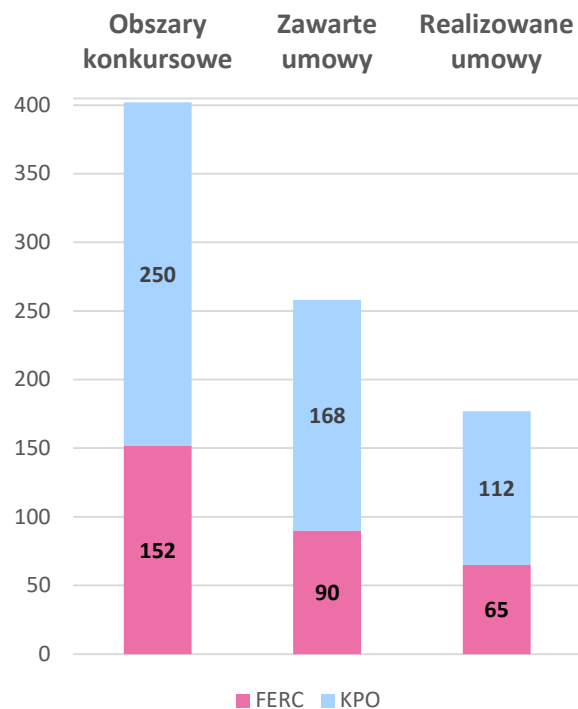
Nazwa wskaźnika	cel	umowy	liczba umów
Dodatkowe gospodarstwa domowe (lokale mieszkalne) z szerokopasmowym dostępem do internetu o przepustowości co najmniej 100 Mb/s (z możliwością jej zwiększenia do prędkości mierzonych w Gb/s)	814 635	498 894	112

Nabory – projekty szerokopasmowe w FERC i KPO (1,2)

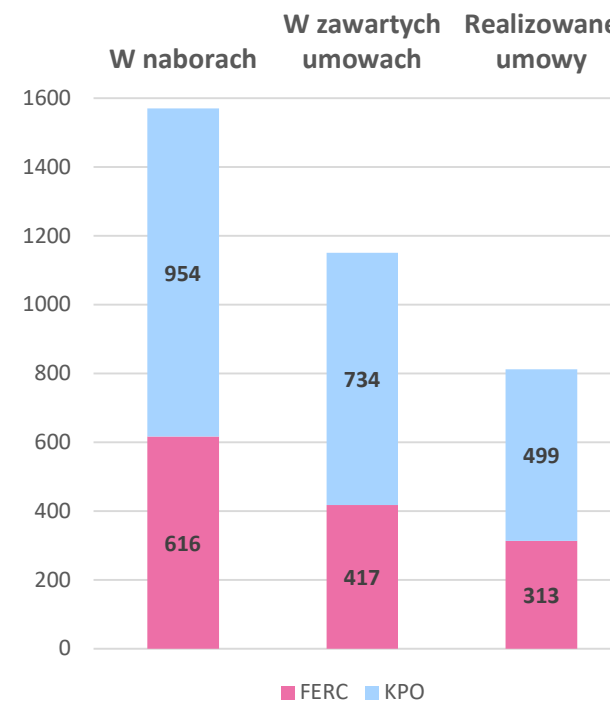
Alokacja (mld PLN)



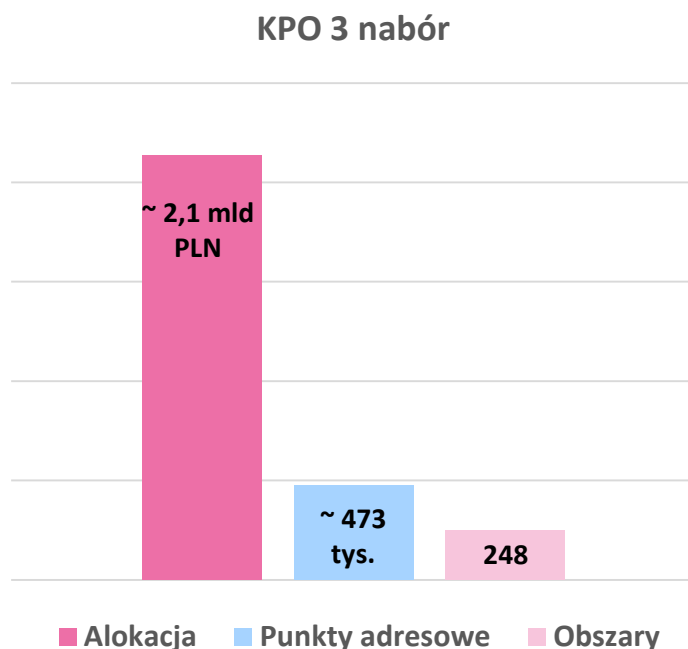
Obszary / Umowy



Punkty Adresowe (tys.)



KPO 3 nabór [w trakcie oceny]



- W wyniku przeprowadzonego naboru na 105 obszarach, na których znajdowało się łącznie 236 293 PA, nie złożono wniosków.
- Ostateczna liczba zagospodarowanych PA po 3. naborze KPO będzie znana po zakończeniu oceny i zawarciu umów - szacuje się, że liczba ta wyniesie ok 200 – 210 tys. PA.

Szacuje się, że w Polsce zostaje ok. 300 tys. PA, co stanowi ok. 2-3% wszystkich PA (jest ok. 13 mln GD).



Jak wyeliminować pozostałe „białe plamy”? [1/2]

1. Inwestycja KPO C1.1.1:

W C1.1.1 pozostają środki do dofinansowania 100% kosztów kwalifikowalnych.

W przygotowaniu **KPO 4** - kolejny nabór z dostosowaniem założeń do terminu kwalifikowalności wydatków w KPO.

Zakładana alokacja KPO 4: **ok. 1,2 ~ 1,4 mld PLN**; zakładana liczba PA do wsparcia: **ok. 200 tys. PA**.

2. Ponowne wykorzystanie środków pochodzących z IF w POPC:

W opracowaniu preferencyjne pożyczki skierowane do PT i JST na cele inwestycyjne dot. rozwoju infrastruktury telekomunikacyjnej, płynnościowe oraz na przyłącza abonenckie.

Zakładana alokacja do wykorzystania w tzw. II obrocie: **ok. 700 mln PLN**.

3. Program bonów łączności

W opracowaniu narzędzie pośredniego wsparcia rozwoju sieci szerokopasmowych na obszarach białych plam.






Jak wyeliminować pozostałe „białe plamy”? [2/2]

4. Prace legislacyjne MC

Nowelizacja przepisów regulujących proces inwestycyjny w sektorze telekomunikacji i kosztów utrzymania wybudowanej infrastruktury telekomunikacyjnej;


5. Środki prywatne

Eliminacja „białych plam” dzięki inwestycjom komercyjnym przedsiębiorstw telekomunikacyjnych.






Planowane przeznaczenie realokowanych środków z PI do PII FERC

- wdrożenie **e-usług publicznych** z wykorzystaniem nowych technologii - sztucznej inteligencji,
 - tworzenie **piaskownic regulacyjnych** (rozporządzenie 2024/1689),
 - **cyberbezpieczeństwo**, w tym lokalne centra cyberbezpieczeństwa, wdrożenie dyrektywy NIS2 (dyrektywa 2022/2555),
 - Ogólnopolska Sieć Medyczna (**OSMED**).
- 




Proponowane zmiany: Strategia Programu

- Zmiana odwołania z dokumentu „Cyfrowy kompas na 2030 r.: europejska droga w cyfrowej dekadzie” do dokumentu **Program polityki „Droga ku cyfrowej dekadzie” do 2030 r.**
 - Uzupełnienie wniosków w zakresie dostępu do szerokopasmowego internetu - uzasadnienie wprowadzenia bonów łączności;
 - Zmiana statusu warunku podstawowego horyzontalnego 3 dot. **KPP** na **SPEŁNIONY**;
 - Zmiany o charakterze technicznym.
- 



Proponowane zmiany: Priorytet I


- Przesunięcie alokacji z Priorytetu I do Priorytetu II w kwocie **470 038 869 EUR UE**;
 - Wprowadzenie współfinansowania bonów łączności. Szacowana alokacja na ten cel **46 796 762 EUR UE**;
 - Zmiana Załącznika 1 „Wkład Unii w oparciu o stawki jednostkowe, kwoty ryczałtowe i stawki ryczałtowe” - łączna kwota (krajowa i unijna) zmienia się z 1 003 706 699 EUR na **355 298 973 EUR**.
 - Dopuszczono **projekty zw. z usuwaniem skutków klęsk żywiołowych**.
 - Doprecyzowano zapis dot. bonów łączności, tj. projekty będą realizowane **z uwzględnieniem analizy praktyk opisanych w Podręczniku inwestycji szerokopasmowych 2024 UE oraz po przeprowadzeniu odpowiednich konsultacji**.
- 



Proponowane zmiany: Zmiana w tabeli finansowej


Przesunięcie między priorytetami wynosi **470 038 869 EUR**.

	Wkład UE (EUR)	Zmiana wkładu UE (EUR)	Wkład UE po zmianie (EUR)
Priorytet I	800 038 869	- 470 038 869	330 000 000
Priorytet II	1 138 299 028	+ 470 038 869	1 608 337 897





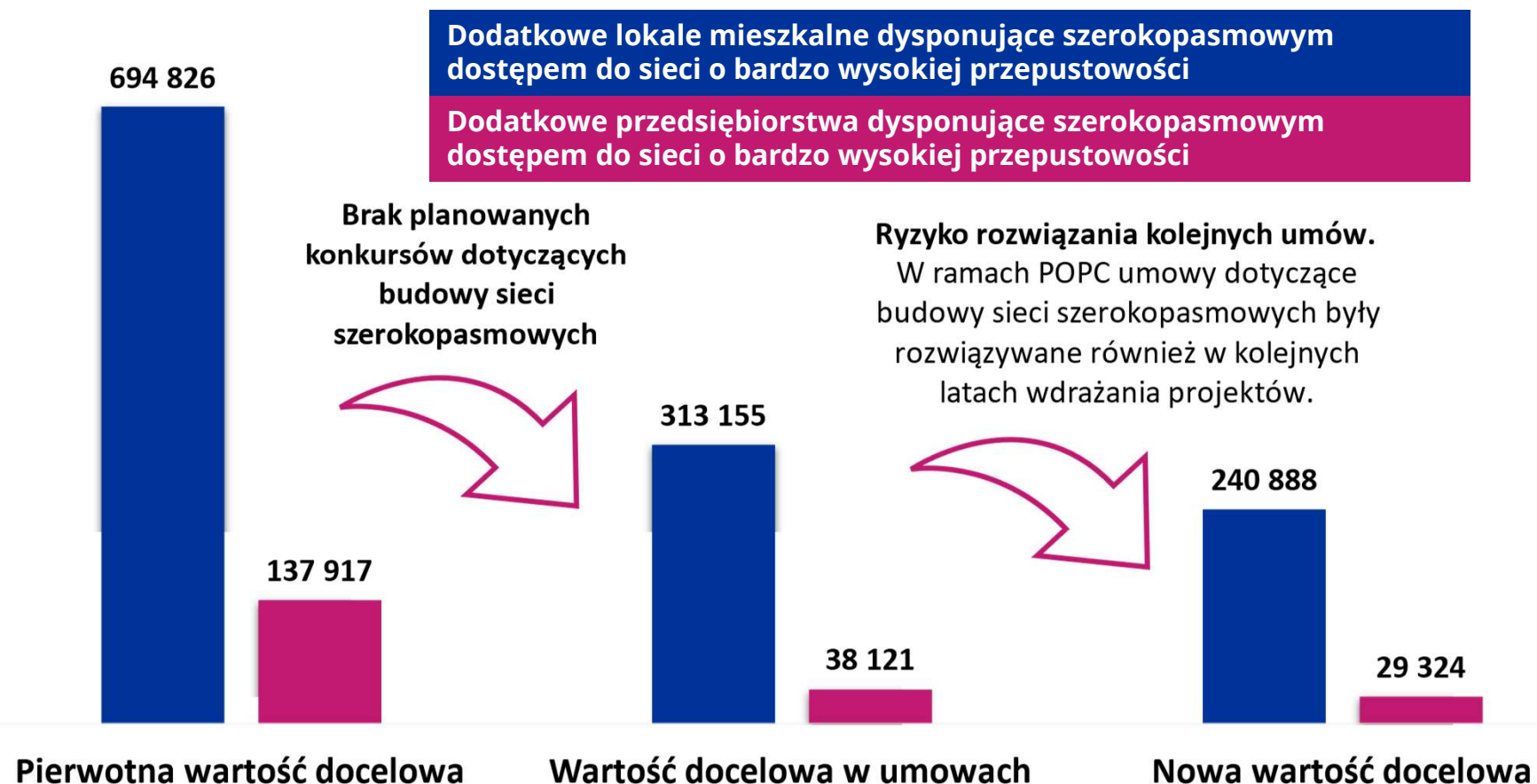
Proponowane zmiany: Priorytet II

- W Załączniku 2 w **2.1** wprowadzono możliwość **finansowania piaskownic regulacyjnych**;
 - W **2.4** dopuszczono **projekty na rzecz JST dot. usuwania skutków klęsk żywiołowych**, a w Załączniku 2 w **2.4** dodano także **przykład zastosowania wirtualnych sieci w podmiotach ochrony zdrowia**;
 - Dopuszczono możliwość realizacji **pilotaży POPC** w całym Priorytecie;
 - W Załączniku 2 wprowadzono zapis doprecyzowujący zakres pilotaży POPC, tj. **Dopuszczalna jest także kontynuacja i dalszy rozwój projektów pilotażowych realizowanych w POPC, gdzie ostatecznymi odbiorcami wsparcia będą JST.**
 - W Załączniku 2 w **2.5** wprowadzono możliwość kształcenia w formie **studiów** wysokiej klasy specjalistów – pracowników administracji publicznej – w szczególności w zakresie **sztucznej inteligencji, uczenia maszynowego, cyberbezpieczeństwa czy informatyki kwantowej.**
- 

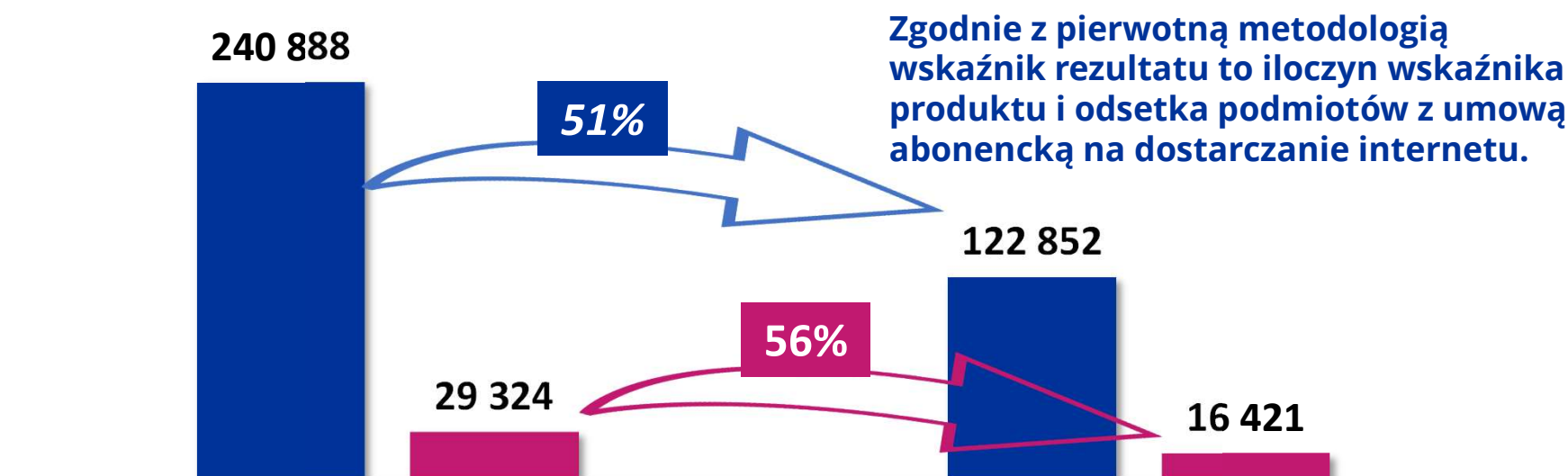
Proponowane zmiany: Priorytet I – wskaźniki cel na 2029 rok

Nazwa wskaźnika	szacunek w 2022	szacunek w 2024
Dodatkowe lokale mieszkalne dysponujące szerokopasmowym dostępem do sieci o bardzo wysokiej przepustowości	694 826	240 888
Dodatkowe przedsiębiorstwa dysponujące szerokopasmowym dostępem do sieci o bardzo wysokiej przepustowości	137 917	29 324
Lokale mieszkalne z abonamentem na szerokopasmowy dostęp do sieci o bardzo wysokiej przepustowości	354 361	122 852
Przedsiębiorstwa z abonamentem na szerokopasmowy dostęp do sieci o bardzo wysokiej przepustowości	77 234	16 421

Wartości docelowe w działaniu 1.1 FERC



Wartości docelowe w ramach działania 1.1 FERC



Dodatkowe lokale mieszkalne dysponujące szerokopasmowym dostępem do sieci o bardzo wysokiej przepustowości

Dodatkowe przedsiębiorstwa dysponujące szerokopasmowym dostępem do sieci o bardzo wysokiej przepustowości

Lokale mieszkalne z abonamentem na szerokopasmowy dostęp do sieci o bardzo wysokiej przepustowości

Przedsiębiorstwa z abonamentem na szerokopasmowy dostęp do sieci o bardzo wysokiej przepustowości

Proponowane zmiany: Priorytet II – wskaźniki cel na 2029 rok

Nazwa wskaźnika	szacunek w 2024
Wartość usług, produktów i procesów cyfrowych opracowanych dla przedsiębiorstw [EUR]	394 676 766
Instytucje publiczne otrzymujące wsparcie na opracowywanie usług, produktów i procesów cyfrowych	42
Liczba podmiotów, które udostępniły informacje sektora publicznego/dane prywatne on-line	216
Użytkownicy nowych i zmodernizowanych publicznych usług, produktów i procesów cyfrowych	151 880 826
Użytkownicy nowych i zmodernizowanych usług, produktów i procesów cyfrowych opracowanych przez przedsiębiorstwa	80 040

Szczegółowe informacje

www.FERC.gov.pl



www.gov.pl/web/fundusze-regiony

[#PolskaCyfrowa](#)



[@MFIPR_GOV_PL](#)

[@FunduszeUE](#)



[@MinisterstwoFunduszyiPolitykiRegionalnej](#)

[#funduszeuropejskie](#)



[ministerstwo_funduszy](#)
